

TECHNICKÝ LIST

EDICE: LEDEN 2023

F | TROPIKAL

NAHRAZUJE VŠECHNY PŘEDCHOZÍ VERZE

special coatings

G_i

TROPIKAL 840

Antivegetativní lodní nátěr (antifouling)

- **Odolnost vůči ulpívání mořských řas a koryšů**
- **Samočistící účinek**
- **Vhodný pro všechny typy povrchů**

Antivegetativní nátěr na ochranu plavidel proti uchycení mořských řas a měkkýšů. Ideální pro GRP/sklolaminátové, dřevěné a kovové povrchy lodí, jedoucí rychlostí 35-40 mil/h. Ke změně barvy dochází ve vodě díky složení proti znečištění.

VYDATNOST	7±2m²/Kg
VZHLED	matný
ŘEDĚNÍ	5-10% lakový benzín nebo thinner 135
SCHNUTÍ	1-2 hodiny*
PŘETÍRATELNÝ	4-6 hodin*
DOPORUČENÝ POČET NÁTĚRŮ	2-3 nátěry*
NÁŘADÍ	váleček, štětec nebo stříkací pistole

* Nízká teplota a vysoká relativní vlhkost prodlužuje schnutí.



TECHNICKÁ CHARAKTERISTIKA

TYP	Antivegetativní lodní nátěr	
SPECIFICKÁ HMOTNOST	HOTOVÉ ODSTÍNY	1.37 ±0,05gr/cm ³
SUŠINA VÁHOVĚ w/w (ISO 3251-03)		68±2 % *
SUŠINA OBJEMOVĚ w/v (ISO 3233-98)		49±3 % *
KRYCÍ SCHOPNOST (ISO 3905)		100 % 92 μm mokrý film**
DOPORUČENÁ TLOUŠŤKA SUCHÉHO FILMU		140μm (±5μm) / 2 vrstvy
APLIKAČNÍ TEPLOTA		min 5°C-max 30°C

NAŘÍZENÍ 2004/42/CE

EU mezní hodnota pro tento produkt ve stavu připraveném k použití (kat A/i: jednosložkové nátěrové hmoty se speciální funkcí: 500 g/L (2010). Tento produkt obsahuje max: 499 g/L VOC.

TECHNICKÝ LIST

EDICE: LEDEN 2023

F | TROPIKAL

NAHRAZUJE VŠECHNY PŘEDCHOZÍ VERZE






PŘÍPRAVA POVRCHU

K dosažení očekávaných výsledků musí být povrch řádně připraven. Povrch je vhodné obrousit brusným papírem, zbytky po broušení odstranit a povrch odmastit. Poté vytříť do sucha.

- ▶ Nový laminát (polyester):
Odmaštění nového laminátu (polyesteru) je velmi důležité. Dodržujte prosím navrhovaný postup: povrch omyjte teplou vodou a saponátem. Dobře opláchněte, nechte oschnout a vyčistěte odmašťovací přípravkem např. I1 SC 070 nebo EN 7400. Povrch je nyní připraven k lakování. Jakákoli jiná metoda přípravy povrchu by mohla zanechat masťotu uvnitř povrchu. Aplikujte základní nátěr UNI-PRIMER, 1-2 nátěry. Poté naneste 2 vrstvy TROPIKAL 840.
- ▶ Nové dřevo:
Aplikujte MARINE MINIO PRIMER. Poté aplikujte 2-3 nátěry TROPIKAL 840.
- ▶ Nový kov:
Proveďte 2x základní nátěr pomocí MARINE MINIO PRIMER. Poté aplikujte 2-3 nátěry TROPIKAL 840.
- ▶ Již dříve natřené povrchy:
Povrch omyjte vodou. Nechejte zaschnout. Odstraňte staré nesoudržné nátěry. Proveďte základní nátěr pomocí UNI-PRIMER nebo MARINE MINIO PRIMER, 1-2 nátěry, dle potřeby. Poté aplikujte 2-3 nátěry TROPIKAL 840.

DOPORUČENÁ POUŽITÍ

	LAMINÁT-POLYESTER
	DŘEVO
	KOV

APLIKACE

- ▶ Barvu promíchejte a v případě potřeby dle typu aplikace řed'te 5-10 % pomocí lakového benzínu nebo ředidla Thinner 135.
- ▶ Ujistěte se, že máte připraveno dostatečné množství barvy, tak aby byla pokryta celá plocha. Tento postup by měl být dodržen pro dosažení optimálních výsledků.
- ▶ Neaplikujte, pokud je okolní teplota nižší než 5 °C a vyšší než 35 °C nebo pokud je relativní vlhkost vyšší než 70 % a vlhkost povrchu vyšší než 4 %.

- ▶ Musí být zajištěno dostatečné větrání kvůli nebezpečným výparům vznikajícím při aplikaci.

UŽITEČNÉ INFORMACE

- ▶ Pokud po aplikaci UNI-PRIMERU uplyne více než 24 hodin je nutné povrch před aplikací TROPIKALU 840 lehce přebrousit, očistit a odmastit.
- ▶ Nižší teplota nebo vyšší relativní vlhkost prodlužují dobu schnutí a následného přetírání.
- ▶ Loď vložte do vody 4-5 hodin po aplikaci TROPIKAL 840.

BALENÍ

- ▶ hotové odstíny dle vzorkovnice Pellachrom (modrá, červená, bílá, zelená, šedá). Balení 1 Kg a 5 Kg.

SKLADOVATELNOST

24 měsíců v původním obalu za standardních skladovacích podmínek. Po otevření opět dobře uzavřete a skladujte při teplotě 5-30°C. Skladujte na chladném místě.

Chraňte před mrazem a přímým slunečním zářením

ÚDRŽBA NÁŘADÍ / LIKVIDACE ODPADU

Pokud momentálně neprovádíte nátěr, udržujte své nástroje vlhké uvnitř plechovky. Po nanesení barvy seřete přebytečnou barvu z aplikačního nástroje o hranu plechovky. Ihned po použití očistěte nitro ředidlem. Použitá ředidla nevylévejte do kanalizace. S prázdnými nádobami a produktem zacházejte vždy opatrně. Přísně dodržujte místní, regionální, národní předpisy a legislativu o likvidaci produktů a prázdných nádob.

OCHRANA ZDRAVÍ & BEZPEČNOST

Čtěte pozorně bezpečnostní informace na etiketě výrobku. Pro získání podrobnějších informací čtěte bezpečnostní list výrobku



INCHROMA s.r.o., 793 16 Zátor 185

T: +420 554 625 700

www.inchroma.cz | info@inchroma.cz

[Strana 2 z 2]

PELLACHROM
DECORATIVE & MARINE COATINGS